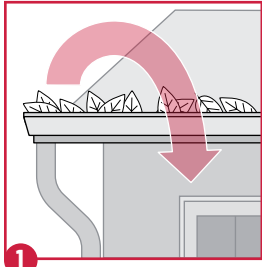


Trois étapes pour une protection rentable

Maison IntelliFeu^{MC}

Étape 1 : Entretenez votre propriété au moins deux fois par année

0 à 300 \$



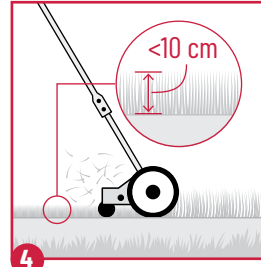
1 Retirez les aiguilles, feuilles et autres débris des gouttières, des surfaces de toit, des terrasses et des balcons. Nettoyez régulièrement les événements.



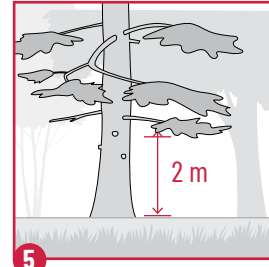
2 Retirez toute la couverture végétale combustible (paillis et plantes) dans un rayon de 1,5 m du périmètre de la maison.



3 Déplacez les matériaux combustibles (bois de chauffage et bois d'oeuvre) qui sont à moins de 10 m du périmètre de la maison ou sous les patios.



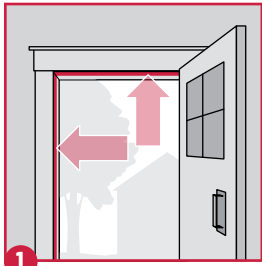
4 Tondez le gazon à moins de 10 cm et plantez des arbustes bas et bien espacés ainsi que d'autres plantes résistantes au feu.



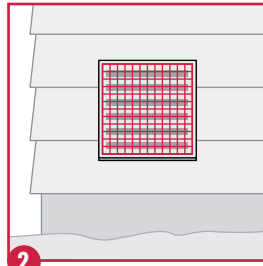
5 Élaguez les arbres pour dégager une hauteur de 2 m entre le sol et les branches les plus basses.

Étape 2 : Effectuez des mises à niveau simples

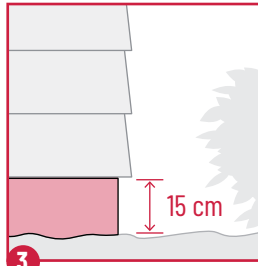
300 à 3 000 \$



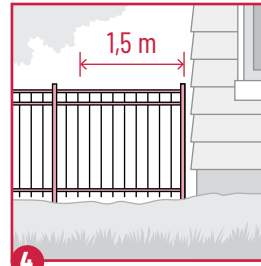
1 Remplacez les coupe-froid usés ou manquants sur toutes les portes, y compris les portes de garage.



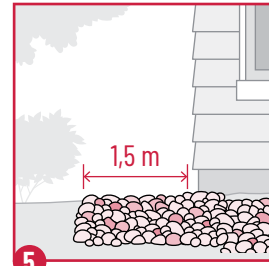
2 Installez un grillage métallique incombustible de 3 mm sur tous les événements extérieurs, sauf les événements de sécheuse.



3 Créez un dégagement incombustible de 15 cm entre le sol et le revêtement extérieur (p. ex., installez un panneau de ciment ou un habillage métallique).



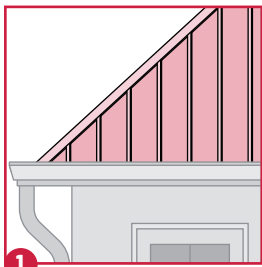
4 Installez une clôture incombustible (fibrociment, métal, grillage à mailles losangées ou pierre) à moins de 1,5 m de la maison.



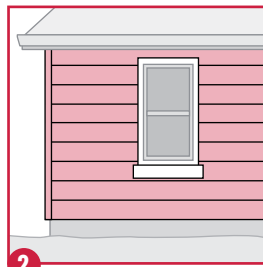
5 Installez un revêtement de sol incombustible à moins de 1,5 m de la maison (sol minéral, roche, béton ou pierre).

Étape 3 : Effectuez des mises à niveau plus complexes

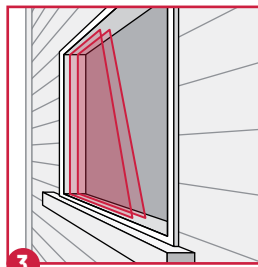
3 000 à 30 000 \$



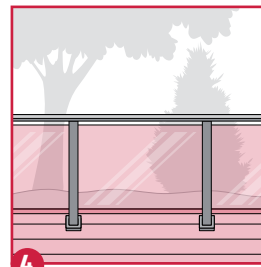
1 Installez une couverture de toit résistante au feu de classe A (p. ex., bardeaux en fibrociment, en métal ou en asphalte).



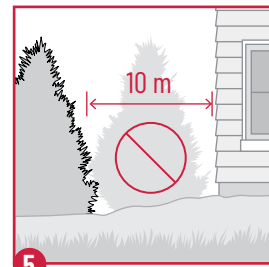
2 Installez un revêtement extérieur incombustible (stucco, métal, pierre ou fibrociment).



3 Installez des fenêtres à double ou triple vitrage ou en verre trempé, et des portes extérieures homologuées coupe-feu.



4 Rénovez tous les composants du patio pour qu'ils soient résistants au feu et aient une surface continue.



5 Coupez les conifères qui sont à moins de 10 m de la maison.

Remarque : toutes les actions ne s'appliquent pas à chaque maison. Ces étapes ne garantissent pas la prévention des incendies.



Centre d'adaptation au climat **[intact]**



Scannez le code ou cliquez sur le lien pour des ressources supplémentaires à centreintactadaptationclimat.ca

