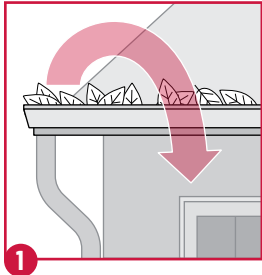


TROIS ÉTAPES POUR UNE PROTECTION RENTABLE: MAISON INTELLI-FEU^{MC}

Étape 1 : Entretenez les lieux au moins deux fois par année

0 à 300 \$



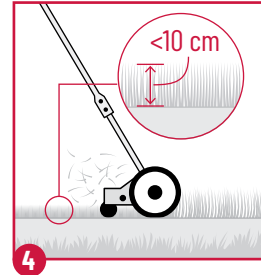
1 Enlevez les aiguilles, feuilles et autres débris des gouttières, du toit, des patios et des balcons. Nettoyez régulièrement les entrées d'air.



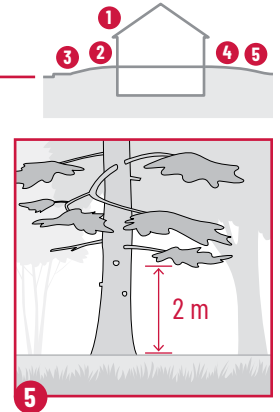
2 Enlevez toute la couverture végétale combustible (le paillis et les plantes) à moins de 1,5 m du périmètre de la maison.



3 Déplacez les matériaux combustibles (bois de chauffage et bois d'oeuvre) qui sont à moins de 10 m du périmètre de la maison ou sous les patios.



4 Tondez le gazon pour qu'il mesure moins de 10 cm de long et plantez des arbustes et d'autres plantes de faible hauteur en les espaçant bien.

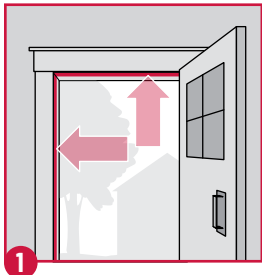


5 Élaguez les arbres pour laisser une distance de 2 m entre le sol et les branches les plus basses.

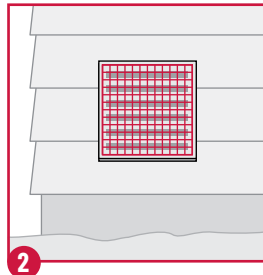


Étape 2 : Effectuez des mises à niveau simples

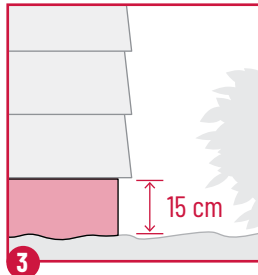
300 à 3 000 \$



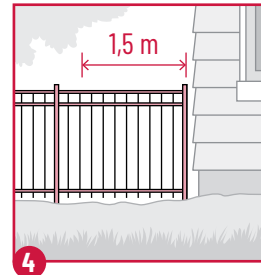
1 Remplacez les bourrelets de calfeutrage endommagés ou manquants sur toutes les portes et portes de garage.



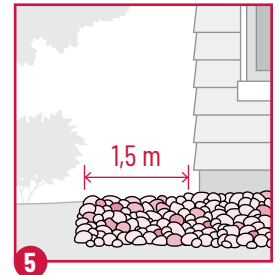
2 Posez un moustiquaire incombustible de 3 mm sur toutes les entrées d'air externes, excepté les événements de sécheuse.



3 Installez un matériau incombustible entre le bardage et le sol sur une hauteur de 15 cm (p. ex. un panneau de ciment ou une plaque métallique).



4 Installez une clôture incombustible (fibrociment, métal, grillage à mailles losangées ou pierre) à moins de 1,5 m de la maison.

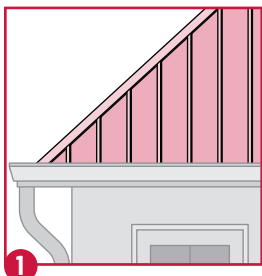


5 Installez un sursol incombustible à moins de 1,5 m de la maison (sol minéral, roche, béton ou pierre).

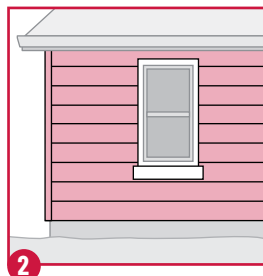


Étape 3 : Effectuez des mises à niveau plus complexes

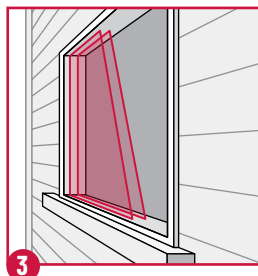
3 000 à 30 000 \$



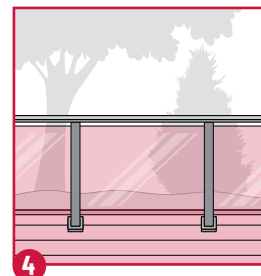
1 Installez une couverture de classe A résistante au feu (p. ex. bardeaux en fibrociment, en tôle ou en asphalte).



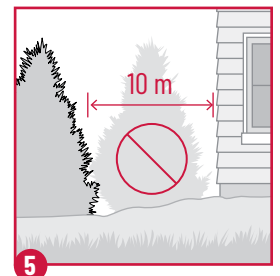
2 Installez un parement incombustible (stucco, métal, pierre ou fibrociment).



3 Installez des fenêtres à vitres multiples ou en verre trempé et des portes extérieures résistantes au feu.



4 Rénovez tous les composants du patio pour qu'ils soient résistants au feu et aient une surface continue.



5 Coupez les conifères qui sont à moins de 10 m de la maison.



Remarque : toutes les actions ne s'appliqueront pas à chaque logement. L'exécution de ces étapes ne garantit pas la prévention des incendies.

