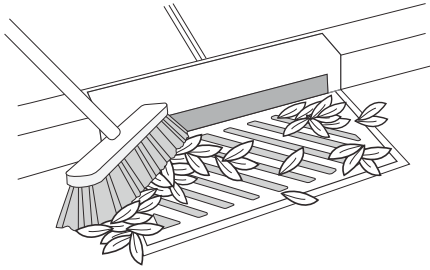


# Dix mesures principales pour réduire les risques d'inondation des sous-sols

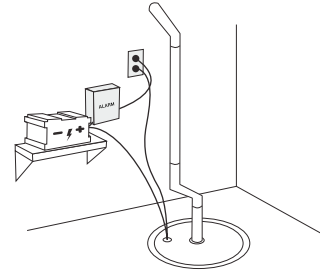
Réduisez le risque d'inondation de votre sous-sol en effectuant ces importants travaux de rénovation et d'entretien saisonnier.

Remarque : Toutes les mesures ne s'appliquent pas nécessairement à chaque maison. Le fait de suivre ces étapes ne garantit pas la prévention des inondations au sous-sol. Vérifiez l'existence de subventions auprès de votre municipalité.

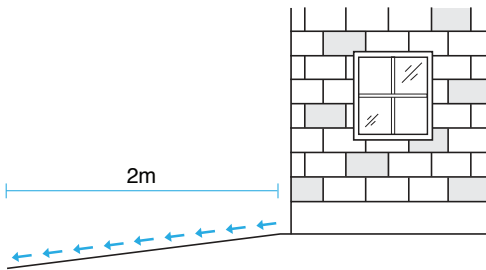
Enlevez les débris de l'égout pluvial



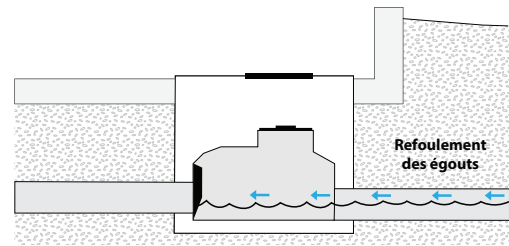
Testez la pompe de puisard et installez la pompe et la source électrique de secours



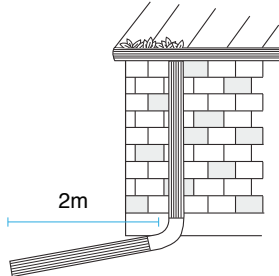
Corrigez le nivellement autour des fondations



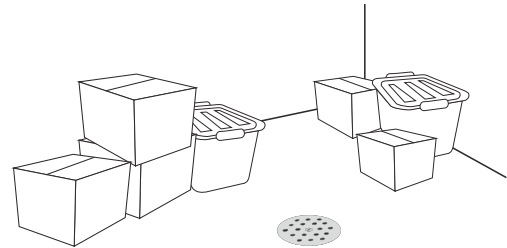
Installez et entretenez un clapet anti-retour d'eau



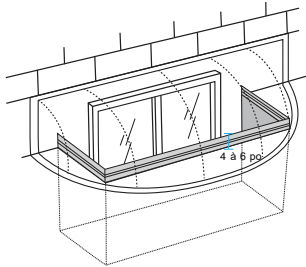
Nettoyez les gouttières et prolongez les descentes pluviales



Gardez les drains de plancher dégagés



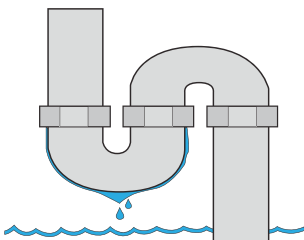
Installez des couvercles de soupiraux



Entreposez les objets de valeur dans des contenants étanches



Entretenez la plomberie, les équipements et appareils



Installez et entretenez des alarmes d'inondation

